



# COVID-19 i Danmark

## Epidemiologisk overvågningsrapport

19-03-2020, data opdateret kl. 08:00

Antal bekræftede tilfælde	Antal indlagt i dag* (%) (19. marts kl. 8.00)	Antal døde** (%)
1132	153 (14)	6 (0,5)

\*Data opgjort af Sundhedsstyrelsen

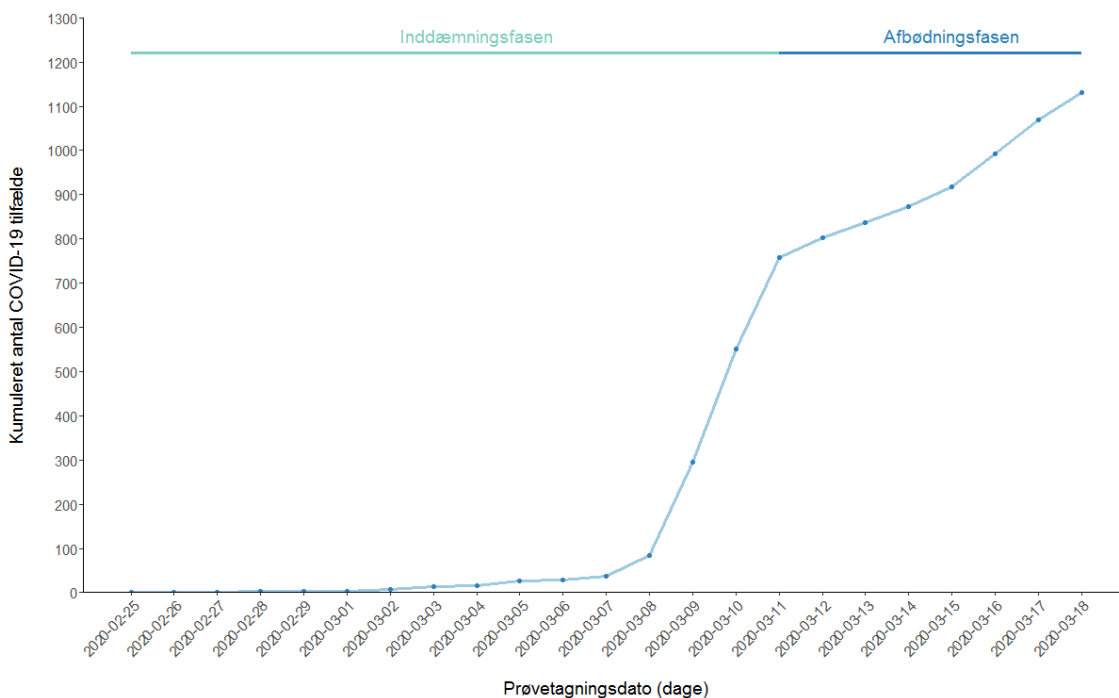
\*\*Opgørelsen omfatter dødsfald, der er registreret indenfor 60 dage efter påvist COVID-19 infektion. COVID-19 er ikke nødvendigvis den tilgrundliggende årsag til dødsfaldet. Antal dødsfald opdateres automatisk fra CPR registeret. Det forventes, at der er en vis forsinkelse af registreringerne af dødsfald i CPR registeret.

### Epidemiologisk beskrivelse

Fra slutningen af februar til den 11. marts testede man primært personer med både milde og mere alvorlige luftvejssymptomer, der rejste til Danmark fra lande med høj smittespredning, for COVID-19. Dette skete som led i inddæmningsfasen. Fra den 12. marts er man som led i afbødningsstrategien overgået til at teste folk med indlæggelseskrævende symptomer for COVID-19. Antallet af bekræftede tilfælde i rapporten kan således ikke direkte sammenlignes i perioden før og efter den 12. marts.

### Bekræftede COVID-19 tilfælde og antal testede

#### Kumuleret antal COVID-19 tilfælde fordelt på prøvetagningsdato





**Antal bekræftede COVID-19 tilfælde, testede personer og andel positive fordelt per prøvedato de seneste 14 dage**

Prøvedato	Laboratorie-bekræftede COVID-19 tilfælde	Antal testede for COVID-19	Andel positive af alle testede
27. januar - 5. marts	26	685	4%
6. marts	2	124	2%
7. marts	9	103	9%
8. marts	48	224	21%
9. marts	210	570	37%
10. marts	256	797	32%
11. marts	207	873	24%
12. marts	45	664	7%
13. marts	33	691	5%
14. marts	37	577	6%
15. marts	45	697	6%
16. marts	74	977	8%
17. marts	77	902	9%
18. marts	63	951	7%
19. marts	0	12	0%
<b>Total</b>	<b>1132</b>	<b>8847</b>	<b>13%</b>

**Antal patienter indlagt med bekræftet COVID-19 opgjort 19. marts kl. 08.00**

Region	Antal indlagte på sygehus i alt	Heraf indlagte på en intensiv afdeling	Heraf indlagte på intensiv og i respirator
Hovedstaden	77	13	10
Midtjylland	19	5	5
Nordjylland	11	1	1
Sjælland	31	7	7
Syddanmark	15	4	4
<b>Total</b>	<b>153</b>	<b>30</b>	<b>27</b>

Kilde: Sundhedsstyrelsen



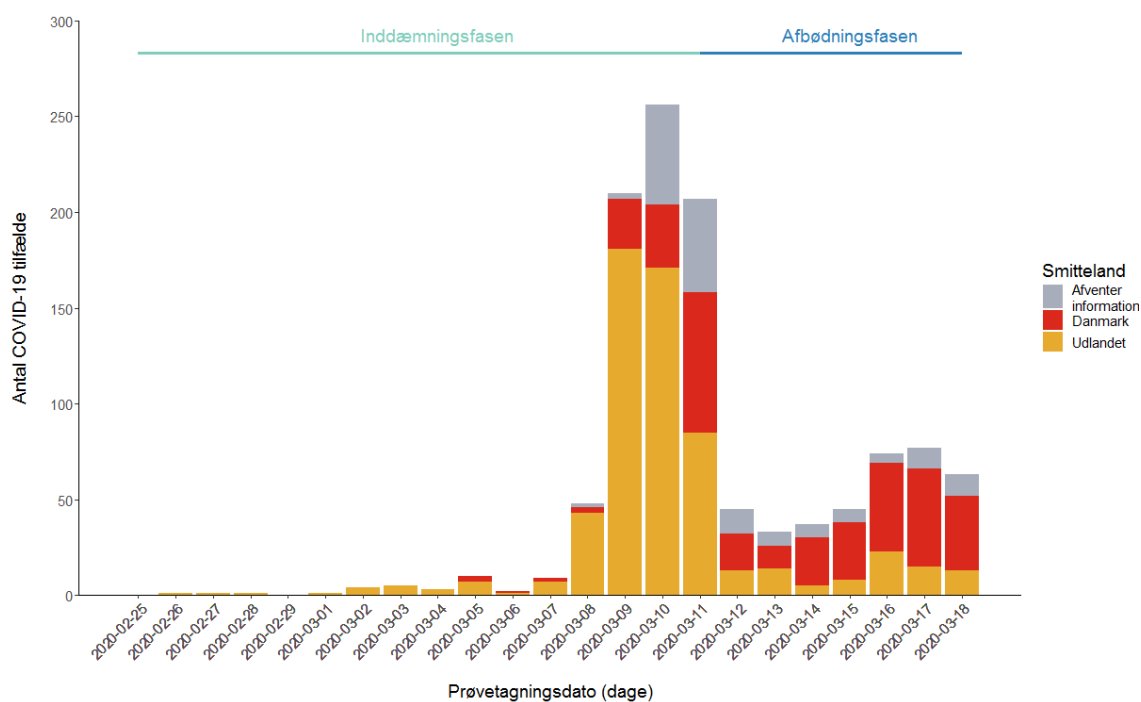
## Udvikling i antal patienter indlagt med bekræftet COVID-19 seneste fire dage opgjort 19. marts kl. 08.00

Region	16. marts	17. marts	18. marts	19. marts	Stigning 18. til 19. marts (%)
Hovedstaden	26	36	64	77	20
Midtjylland	8	12	16	19	19
Nordjylland	6	6	10	11	10
Sjælland	13	18	27	31	15
Syddanmark	9	10	12	15	25
Total	62	82	129	153	19

Kilde: Sundhedsstyrelsen

## Smitteland

### Antal COVID-19 tilfælde fordelt på prøvetagningsdato og smitteland



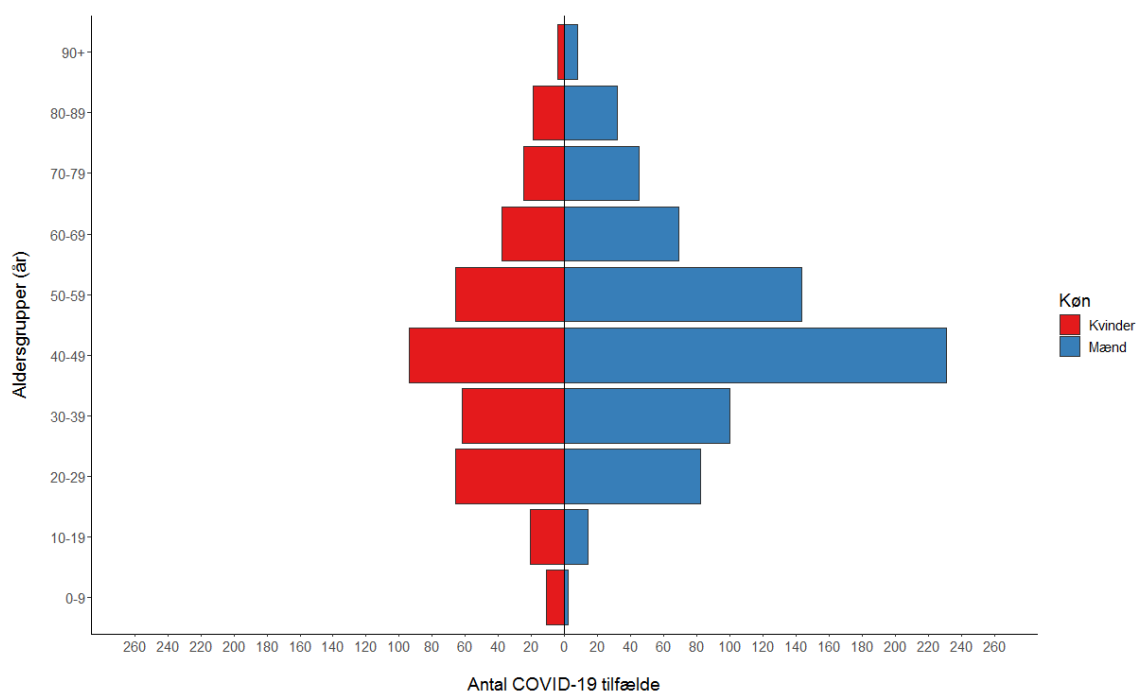


## Antal COVID-19 tilfælde fordelt på smitteland

Smitteland	Laboratiebekræftede COVID-19 patienter
Danmark	363
Østrig	298
Italien	59
Spanien	6
Tyskland	2
USA	2
Norge	2
Iran	1
Holland	1
Storbritannien	1
Kroatien	1
Irland	1
Algeriet	1
Thailand	1
Uden for Danmark, smitteland afventer	226
Afventer information	167
<b>Total</b>	<b>1132</b>

## Køn og alder

### Antal COVID-19 tilfælde fordelt på køn og alder





#### Antal COVID-19 tilfælde fordelt på køn og alder

Aldersgrupper (år)	Kvinder	Mænd	Total
0-9	11	2	13
10-19	21	14	35
20-29	66	82	148
30-39	62	100	162
40-49	94	231	325
50-59	66	143	209
60-69	38	69	107
70-79	25	45	70
80-89	19	32	51
90+	4	8	12
<b>Total</b>	<b>406</b>	<b>726</b>	<b>1132</b>

#### Antal COVID-19 tilfælde og testede personer fordelt på alder

Aldersgrupper (år)	Laboratoriebekræftede COVID-19 patienter	Antal testede personer	Procent positiv (%)
0-9	13	606	2,1
10-19	35	604	5,8
20-29	148	988	15,0
30-39	162	1203	13,5
40-49	325	1531	21,2
50-59	209	1226	17,0
60-69	107	927	11,5
70-79	70	883	7,9
80-89	51	615	8,3
90+	12	163	7,4
<b>Total</b>	<b>1132</b>	<b>8746</b>	<b>12,9</b>

#### Antal COVID-19 tilfælde fordelt på køn

Køn	Laboratoriebekræftede COVID-19 patienter	Andel (%)
Mænd	726	64,1
Kvinder	406	35,9
<b>Total</b>	<b>1132</b>	<b>100,0</b>



## Klinisk Mikrobiologisk Afdeling

### Antal COVID-19 tilfælde og testede personer fordelt på Klinisk Mikrobiologisk Afdeling

Klinisk Mikrobiologisk Afdeling	Laboratoriebekræftede COVID-19 patienter	Antal testede personer
SSI	13	378
Region Hovedstaden	315	2278
Rigshospitalet	217	1050
Region Sjælland	159	1099
Odense	153	836
Skejby	212	2492
Aalborg	63	595
Sønderborg	0	18
<b>Total</b>	<b>1132</b>	<b>8746</b>

## Geografi

### Antal COVID-19 tilfælde fordelt på region

Region	Laboratoriebekræftede COVID-19 patienter	Befolkning	Kumulativ incidens (per 100.000)
Hovedstaden	532	1.846.023	28,8
Midtjylland	210	1.326.340	15,8
Nordjylland	64	589.936	10,8
Sjælland	157	837.359	18,7
Syddanmark	162	1.223.105	13,2
Total	1125	5.822.763	19,4

Note: 7 COVID-19 patienter har ikke adresse i Danmark.

### Antal COVID-19 tilfælde fordelt på landsdel

Landsdel	Laboratoriebekræftede COVID-19 patienter	Befolkning	Kumulativ incidens (per 100.000)
København by	261	794.128	32,9
Københavns omegn	150	548.370	27,4
Nordsjælland	120	463.942	25,9
Bornholm	1	39.583	2,5
Østsjælland	67	250.702	26,7
Vest- og Sydsjælland	90	586.657	15,3
Fyn	68	498.506	13,6
Sydjylland	94	724.599	13,0
Østjylland	173	897.129	19,3
Vestjylland	37	429.211	8,6
Nordjylland	64	589.936	10,8
<b>Total</b>	<b>1125</b>	<b>5.822.763</b>	<b>19,3</b>

Note: 7 COVID-19 patienter har ikke adresse i Danmark.



**Antal COVID-19 tilfælde per 100.000 indbyggere (kumulativ incidens) fordelt på kommune**

