




Covid-19

Rapport om omikronvarianten

8. dec. | 2021





Status for SARS-CoV-2 varianten omikron i Danmark

d. 8. december 2021

For data opgjort i perioden fra d. 21. november 2021 til og med d. 8. december 2021 kl. 13.00 er der samlet fundet 577 tilfælde heraf er 8 tilfælde enten indrapporteret direkte fra sygehusene eller er påvist blandt personer uden dansk cpr-nr. I denne opgørelse indgår derfor alene 569 tilfælde af SARS-CoV-2 varianten omikron (B.1.1.529) i Danmark.

Da data opgøres med en vis forsinkelse vil de seneste dages prøvesvar ikke indgå i rapporten.

Det totale antal omikrontilfælde er opgjort ud fra variant-PCR og helgenomssekventering (WGS).

**Tabel 1. Antal omikrontilfælde i Danmark**

Status	Antal	%
Variant-PCR forenelig med omikron	470	82,6
WGS-bekræftede omikrontilfælde	99	17,4
Total	569	100

Tabel 2. Antal bekræftede covid-19- og omikrontilfælde per dag

Dato	Antal bekræftede covid-19 tilfælde	Antal variant-PCR omikrontilfæld	Andel af bekræftede covid-19 tilfælde (%)	Antal WGS-bekræftede omikrontilfælde	Andel af bekræftede covid-19 tilfælde (%)
21-11-2021	3.660	0	0	0	0
22-11-2021	4.470	0	0	1	0
23-11-2021	4.666	0	0	1	0
24-11-2021	3.982	1	0	0	0
25-11-2021	4.059	2	0	2	0
26-11-2021	4.113	3	0.1	3	0.1
27-11-2021	3.813	1	0	2	0.1
28-11-2021	3.849	0	0	9	0.2
29-11-2021	5.049	5	0.1	5	0.1
30-11-2021	5.368	5	0.1	18	0.3
01-12-2021	4.491	41	0.9	35	0.8
02-12-2021	4.528	40	0.9	17	0.4
03-12-2021	5.127	68	1.3	6	0.1
04-12-2021	5.057	104	2.1	0	0
05-12-2021	4.746	145	3.1	0	0
06-12-2021	Endnu ikke opgjort	55	Endnu ikke opgjort	0	Endnu ikke opgjort

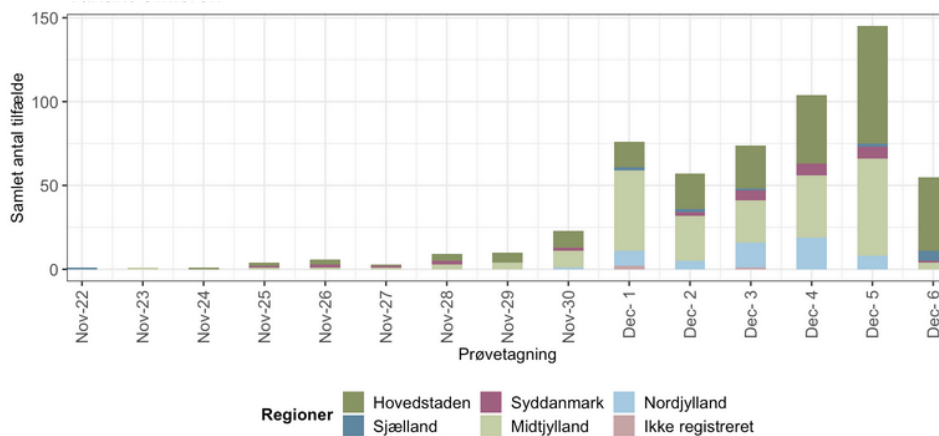
Antal tilfælde for de sidste to dage er forbundet med en del usikkerhed, da der kan forekomme forsinkelser i data.



Tabel 3. Samlet antal omikrontilfælde per dag og akkumuleret

Dato for prøvetagning	Daglige omikrontilfælde	Akkumuleret antal omikrontilfælde
22-11-2021	1	1
23-11-2021	1	2
24-11-2021	1	3
25-11-2021	4	7
26-11-2021	6	13
27-11-2021	3	16
28-11-2021	9	25
29-11-2021	10	35
30-11-2021	23	58
01-12-2021	76	134
02-12-2021	57	191
03-12-2021	74	265
04-12-2021	104	369
05-12-2021	145	514
06-12-2021	55	569

Figur 1. Samlet antal nye omikrontilfælde fordelt på regioner per dag

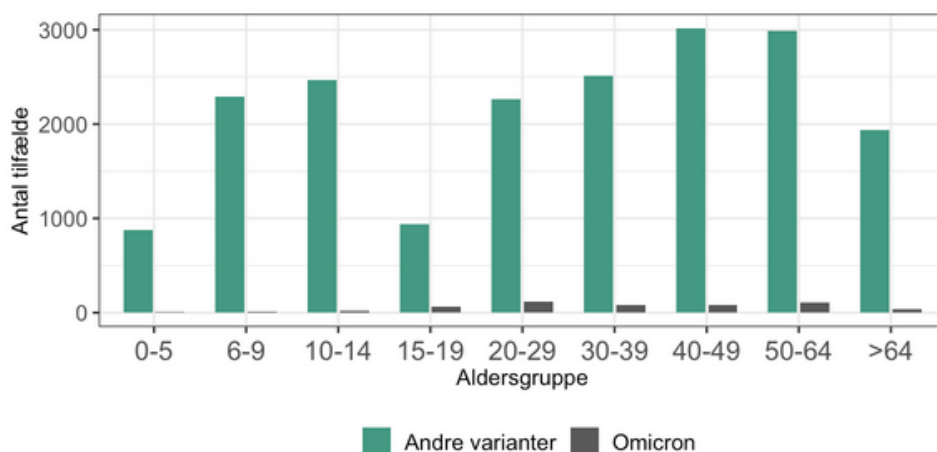




Tabel 4. Regional fordeling af samlet antal omikrontilfælde

Region	Antal bekræftede covid-19-tilfælde	Antal omikrontilfælde	Andel af bekræftede covid-19-tilfælde
Hovedstaden	30.418	200	0.7
Sjælland	9.861	8	0.1
Syddanmark	10.958	30	0.3
Midtjylland	10.781	216	2.0
Nordjylland	4.638	57	1.2
Ikke registreret	322	3	0.9

Figur 2. Antal tilfælde med andre SARS-CoV-2 varianter og omikron fordelt på aldersgrupper



Tabel 5. Vaccinationsstatus for personer med mistænkt eller bekræftet omikron infektion

Vaccinationsstatus	Antal WGS-bekræftede omikrontilfælde	%	Antal variant-PCR omikrontilfælde	%	Samlet antal omikrontilfælde	%
Uvaccinerede	10	10.1	66	14	76	13.4
Påbegyndt vaccination	4	4	11	2.3	15	2.6
Færdiggjort primært vaccinationsforløb	76	76.8	367	78.1	443	77.9
Revaccination	9	9.1	26	5.5	35	6.2
Total	99	100	470	100	569	100