




Covid-19

Rapport om omikronvarianten

9. dec. | 2021





Status for SARS-CoV-2 varianten omikron i Danmark

d. 9. december 2021

For data opgjort i perioden fra d. 22. november 2021 til og med d. 9. december 2021 kl. 13.00 er der samlet fundet 796 tilfælde, heraf er 11 tilfælde enten indrapporteret direkte fra sygehusene eller er påvist blandt personer uden dansk cpr-nr. I denne opgørelse indgår derfor alene 785 tilfælde af SARS-CoV-2 varianten omikron (B.1.1.529) i Danmark.

Da data opgøres med en vis forsinkelse vil de seneste dages prøvesvar ikke indgå i rapporten. Derudover kan små ændringer i data forekomme bagudrettet. Data i denne rapport er for perioden 22. november 2021 til 9. december 2021, med mindre andet er angivet.

Det totale antal omikrontilfælde er opgjort ud fra variant-PCR og helgenomssekventering (WGS).



Tabel 1. Antal omikrontilfælde i Danmark

Status	Antal	%
Variant-PCR forenelig med omikron	642	81.8
WGS-bekræftede omikrontilfælde	143	18.2
Total	785	100.0

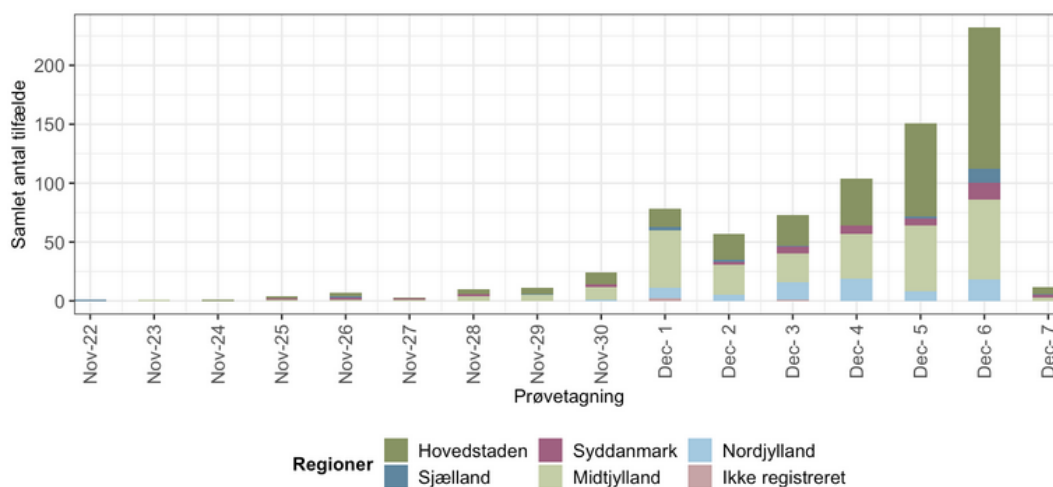
Tabel 2. Antal bekræftede covid-19- og omikrontilfælde per dag

Dato	Antal bekræftede covid-19-tilfælde	Antal omikrontilfælde	Andel af bekræftede covid-19-tilfælde (%)
22-11-2021	4.470	1	0
23-11-2021	4.666	1	0
24-11-2021	3.982	1	0
25-11-2021	4.059	4	0.1
26-11-2021	4.114	7	0.2
27-11-2021	3.813	3	0.1
28-11-2021	3.849	10	0.3
29-11-2021	5.048	11	0.2
30-11-2021	5.368	24	0.4
01-12-2021	4.490	78	1.7
02-12-2021	4.527	58	1.3
03-12-2021	5.126	73	1.4
04-12-2021	5.058	105	2.1
05-12-2021	4.762	152	3.2
06-12-2021	6.964	240	3.4
07-12-2021	Endnu ikke opgjort	17	Endnu ikke opgjort
08-12-2021	Endnu ikke opgjort	0	Endnu ikke opgjort

Antal tilfælde for de sidste to dage er forbundet med en del usikkerhed, da der kan forekomme forsinkelser i data.



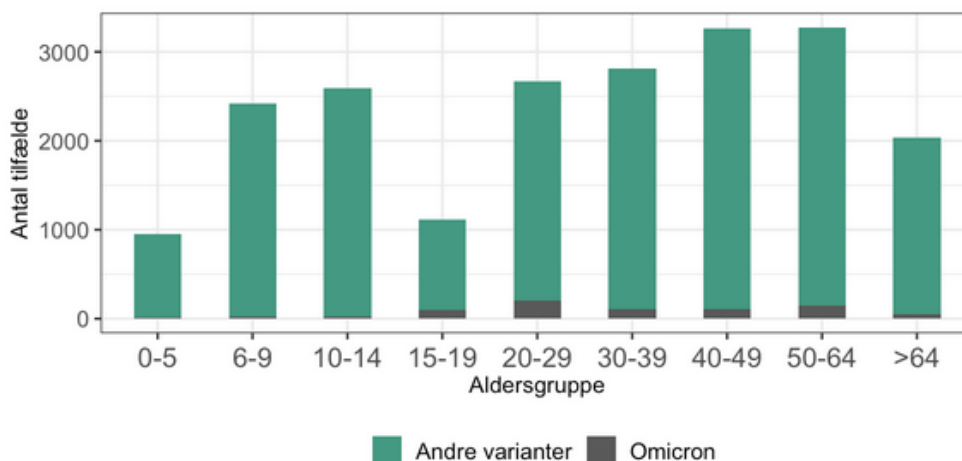
Figur 1. Samlet antal nye omikrontilfælde fordelt på region per dag



Tabel 3. Regional fordeling af omikrontilfælde, data opgjort til og med 6. december 2021

Region	Antal bekræftede covid-19-tilfælde	Antal omikrontilfælde	Andel af bekræftede covid-19-tilfælde
Hovedstaden	31.601	332	1.1
Sjælland	10.673	24	0.2
Syddanmark	11.445	49	0.4
Midtjylland	11.395	285	2.5
Nordjylland	4.848	75	1.5
Ikke registreret	334	3	0.9

Figur 2. Antal tilfælde med andre SARS-CoV-2 varianter og omikron, per aldersgruppe





Figur 3. Andel tilfælde af andre SARS-CoV-2 varianter og omikron per aldersgruppe, ud af alle tilfælde med de pågældende varianter

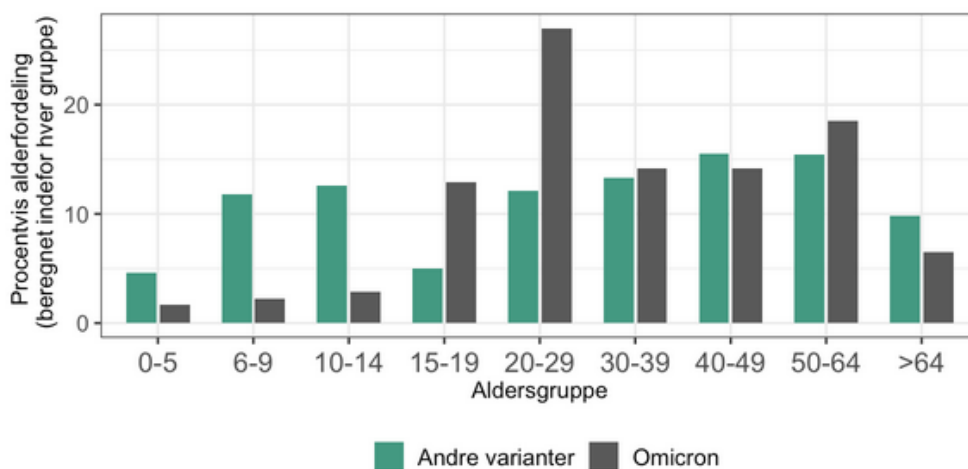


Table 4. Vaccinationsstatus for personer med omikron-infektion

Vaccinationsstatus	Antal omikrontilfælde	%
Uvaccinerede	111	14.14
Påbegyndt vaccination	19	2.42
Færdiggjort primært vaccinationsforløb	599	76.31
Revaccination	56	7.13
Total	785	100.00

Table 5. Antal og andel omikronrelaterede indlæggelser

Omikronrelaterede indlæggelser	Antal	%
Ja	9	1.15
Nej	776	98.85
Total	785	100.00