



# COVID-19 i Danmark

## Epidemiologisk overvågningsrapport

16-03-2020, data opdateret kl. 08:00

| Antal bekræftede tilfælde | Antal døde* (%) |
|---------------------------|-----------------|
| 898                       | 1 (0,1)         |

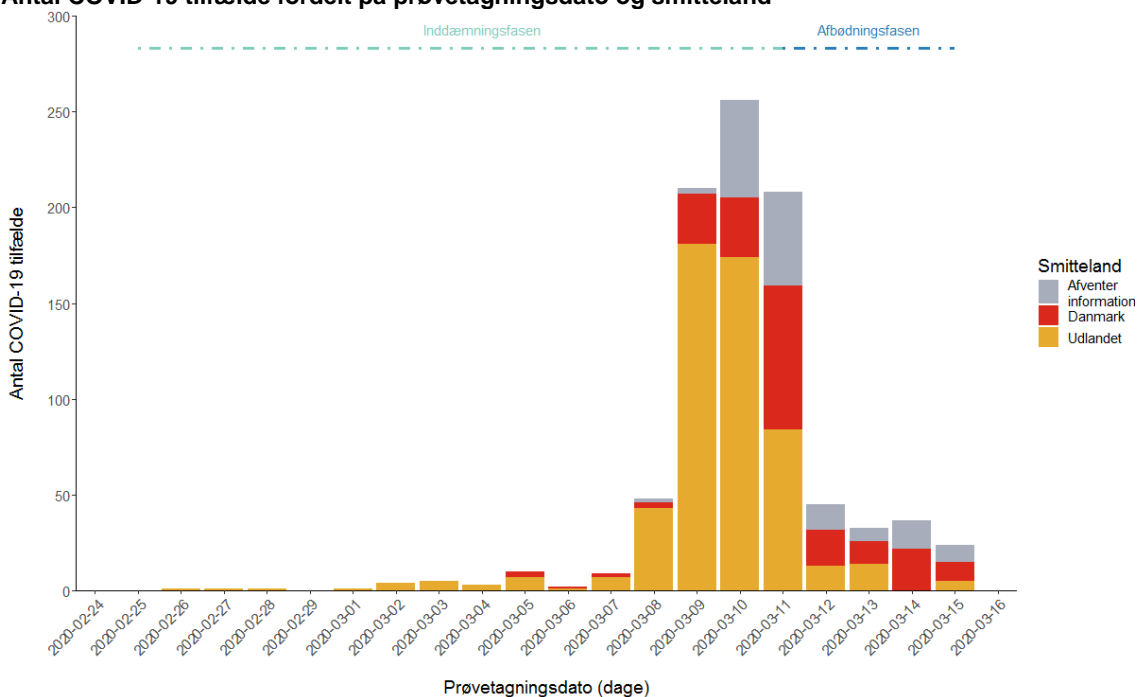
\*Opgørelsen omfatter dødsfald, der er registreret indenfor 60 dage efter påvist COVID-19 infektion. COVID-19 er ikke nødvendigvis den tilgrundliggende årsag til dødsfaldet. Antal dødsfald opdateres automatisk fra CPR registeret. Det forventes, at der er en vis forsinkelse af registreringer af dødsfald i CPR registeret.

### Epidemiologisk beskrivelse

Fra slutningen af februar til den 11. marts testede man primært personer med både milde og mere alvorlige luftvejssymptomer, der rejste til Danmark fra lande med høj smittespredning, for COVID-19. Dette skete som led i inddæmningsfasen. Fra den 12. marts er man som led i afbødningsstrategien overgået til at teste folk med indlæggelseskrævende symptomer for COVID-19. Antallet af bekræftede tilfælde i rapporten kan således ikke direkte sammenlignes i perioden før og efter den 12. marts.

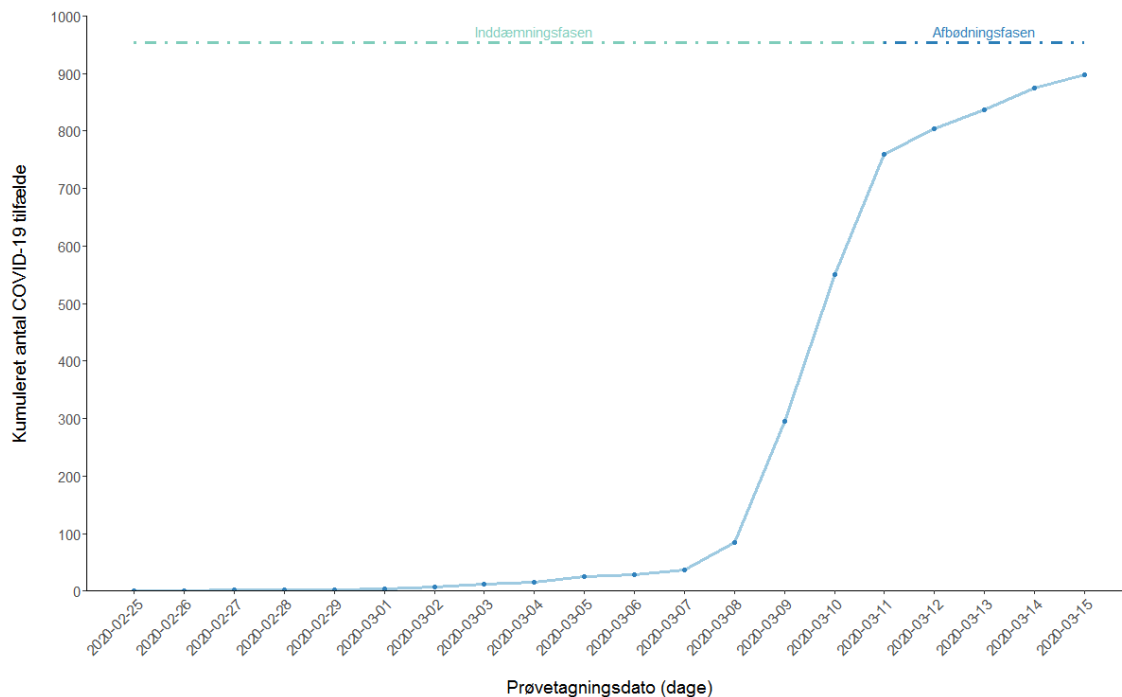
### Smitteland

Antal COVID-19 tilfælde fordelt på prøvetagningsdato og smitteland





### Kumuleret antal COVID-19 tilfælde fordelt på prøvetagningsdato



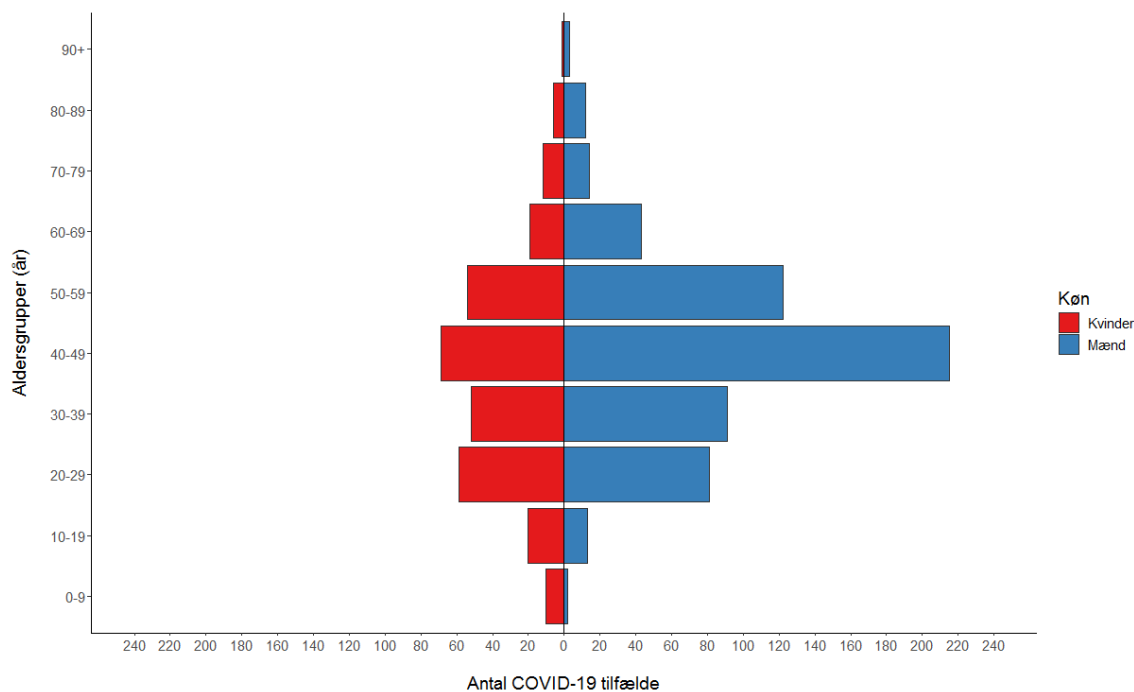
### Antal COVID-19 tilfælde fordelt på smitteland

| Smitteland                            | Laboratoriebekræftede COVID-19 patienter |
|---------------------------------------|--|
| Danmark                               | 204                                      |
| Østrig                                | 291                                      |
| Italien                               | 62                                       |
| Spanien                               | 4  |
| Tyskland                              | 2  |
| Iran                                  | 1  |
| Holland                               | 1  |
| USA                                   | 1  |
| Storbritannien                        | 1  |
| Kroatien                              | 1  |
| Uden for Danmark, smitteland afventer | 181                                      |
| Afventer information                  | 149                                      |
| <b>Total</b>                          | <b>898</b>                               |



## Køn og alder

### Antal COVID-19 tilfælde fordelt på køn og alder



### Antal COVID-19 tilfælde fordelt på køn og alder

| Aldersgrupper (år) | Kvinder    | Mænd       | Total      |
|--------------------|------------|------------|------------|
| 0-9                | 10         | 2          | 12         |
| 10-19              | 20         | 13         | 33         |
| 20-29              | 59         | 81         | 140        |
| 30-39              | 52         | 91         | 143        |
| 40-49              | 69         | 215        | 284        |
| 50-59              | 54         | 122        | 176        |
| 60-69              | 19         | 43         | 62         |
| 70-79              | 12         | 14         | 26         |
| 80-89              | 6          | 12         | 18         |
| 90+                | 1          | 3          | 4          |
| <b>Total</b>       | <b>302</b> | <b>596</b> | <b>898</b> |



#### Antal COVID-19 tilfælde og testede personer fordelt på alder

| Aldersgrupper (år) | Laboratoriebekræftede COVID-19 patienter | Antal testede personer | Procent positiv (%) |
|--------------------|--|------------------------|---------------------|
| 0-9                | 12                                       | 420                    | 2,9                 |
| 10-19              | 33                                       | 545                    | 6,1                 |
| 20-29              | 140                                      | 777                    | 18,0                |
| 30-39              | 143                                      | 832                    | 17,2                |
| 40-49              | 284                                      | 1089                   | 26,1                |
| 50-59              | 176                                      | 798                    | 22,1                |
| 60-69              | 62                                       | 510                    | 12,2                |
| 70-79              | 26                                       | 417                    | 6,2                 |
| 80-89              | 18                                       | 292                    | 6,2                 |
| 90+                | 4  | 69                     | 5,8                 |
| <b>Total</b>       | <b>898</b>                               | <b>5749</b>            | <b>15,6</b>         |

#### Antal COVID-19 tilfælde fordelt på køn

| Køn          | Laboratoriebekræftede COVID-19 patienter | Patienter (%) |
|--------------|--|---------------|
| Mænd         | 596                                      | 66,4          |
| Kvinder      | 302                                      | 33,6          |
| <b>Total</b> | <b>898</b>                               | <b>100,0</b>  |

#### Klinisk Mikrobiologisk Afdeling

##### Antal COVID-19 tilfælde og testede personer fordelt på Klinisk Mikrobiologisk Afdeling

| Klinisk Mikrobiologisk Afdeling | Laboratoriebekræftede COVID-19 patienter | Antal testede personer |
|---------------------------------|--|------------------------|
| SSI                             | 13                                       | 373                    |
| Region Hovedstaden              | 202                                      | 1190                   |
| Rigshospitalet                  | 168                                      | 711                    |
| Region Sjælland                 | 125                                      | 743                    |
| Odense                          | 145                                      | 613                    |
| Skejby                          | 192                                      | 1710                   |
| Aalborg                         | 53                                       | 398                    |
| Sønderborg                      | 0  | 11                     |
| <b>Total</b>                    | <b>898</b>                               | <b>5749</b>            |



## Geografi

### Antal COVID-19 tilfælde fordelt på region

| Landsdel    | Laboratoriebekræftede COVID-19 patienter | Befolkning | Kumulativ incidens (per 100.000) |
|-------------|--|------------|----------------------------------|
| Hovedstaden | 379                                      | 1.846.023  | 20,5                             |
| Midtjylland | 190                                      | 1.326.340  | 14,3                             |
| Nordjylland | 54                                       | 589.936    | 9,2                              |
| Sjælland    | 122                                      | 837.359    | 14,6                             |
| Syddanmark  | 146                                      | 1.223.105  | 11,9                             |
| Total       | 891                                      | 5.822.763  | 15,3                             |

Note: 7 COVID-19 patienter har ikke adresse i Danmark.

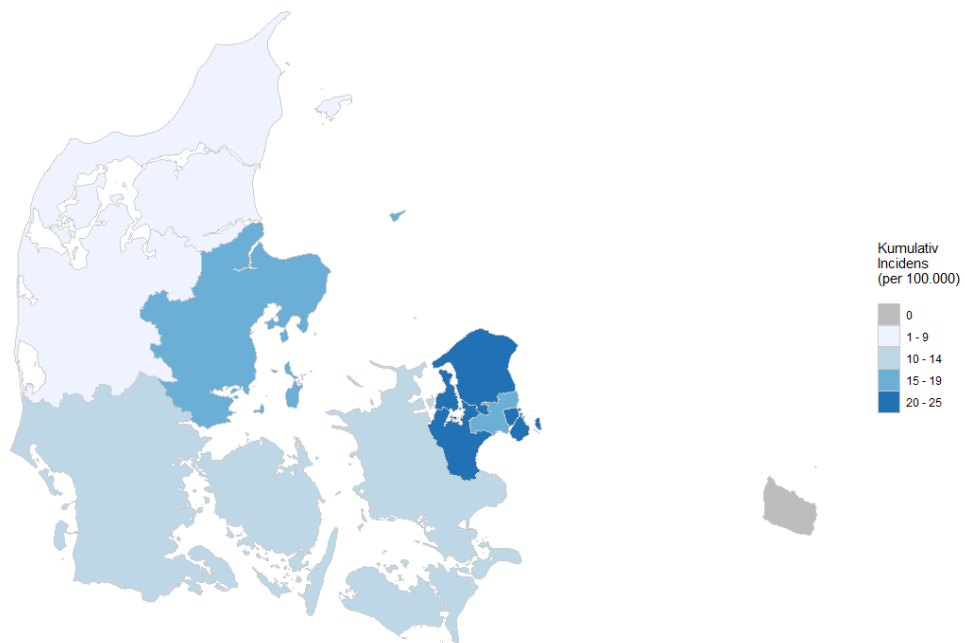
### Antal COVID-19 tilfælde fordelt på landsdel

| Landsdel             | Laboratoriebekræftede COVID-19 patienter | Befolkning       | Kumulativ incidens (per 100.000) |
|----------------------|--|------------------|----------------------------------|
| København by         | 187                                      | 794.128          | 23,5                             |
| Københavns omegn     | 97                                       | 548.370          | 17,7                             |
| Nordsjælland         | 95                                       | 463.942          | 20,5                             |
| Bornholm             | 0  | 39.583           | 0,0                              |
| Østsjælland          | 58                                       | 250.702          | 23,1                             |
| Vest- og Sydsjælland | 64                                       | 586.657          | 10,9                             |
| Fyn                  | 59                                       | 498.506          | 11,8                             |
| Sydjylland           | 87                                       | 724.599          | 12,0                             |
| Østjylland           | 162                                      | 897.129          | 18,1                             |
| Vestjylland          | 28                                       | 429.211          | 6,5                              |
| Nordjylland          | 54                                       | 589.936          | 9,2                              |
| <b>Total</b>         | <b>891</b>                               | <b>5.822.763</b> | <b>15,3</b>                      |

Note: 7 COVID-19 patienter har ikke adresse i Danmark.



### Antal COVID-19 tilfælde per 100.000 indbyggere (kumulativ incidens) fordelt på landsdel



### Antal COVID-19 tilfælde per 100.000 indbyggere (kumulativ incidens) fordelt på kommune

