



COVID-19 i Danmark

Epidemiologisk overvågningsrapport

17-03-2020, data opdateret kl. 08:00

Antal bekræftede tilfælde	Antal totalt indlagt* (%)	Antal indlagt i dag** (%) (17. marts kl. 08.00 og 09.30)	Antal døde*** (%)
960	137 (14)	82 (9)	4 (0,4)

*Antal tilfælde der er eller har været indlagt mere end 12 timer

**Data opgjort af Sundhedsstyrelsen

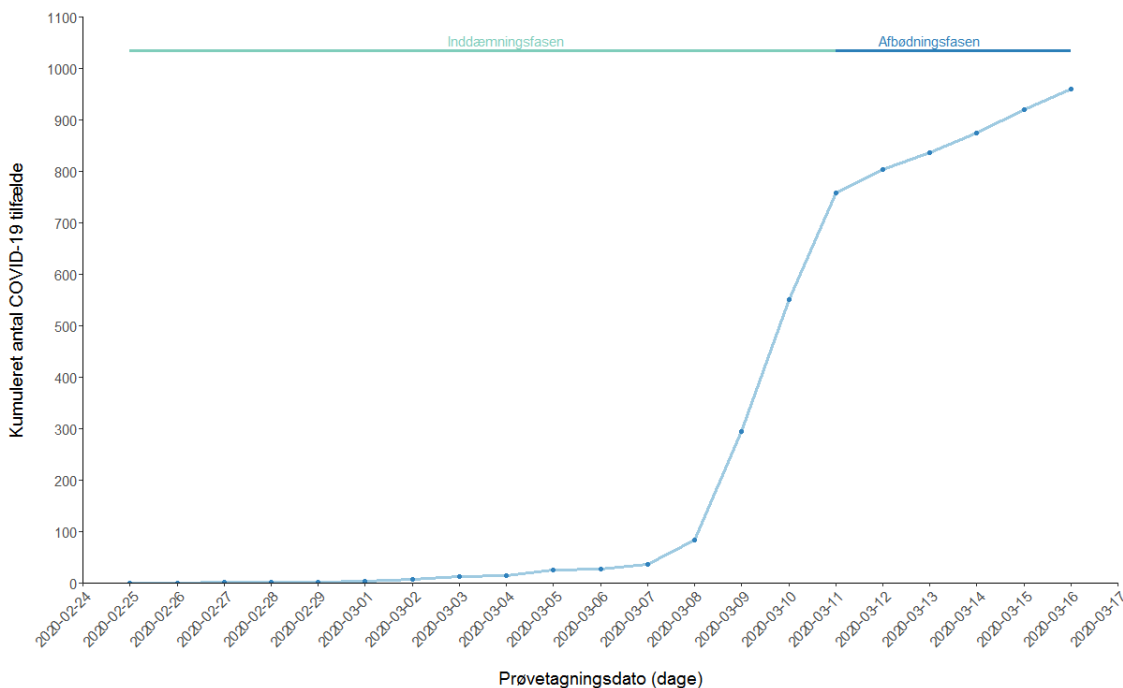
***Opgørelsen omfatter dødsfald, der er registreret indenfor 60 dage efter påvist COVID-19 infektion. COVID-19 er ikke nødvendigvis den tilgrundliggende årsag til dødsfaldet. Antal dødsfald opdateres automatisk fra CPR registeret. Det forventes, at der er en vis forsinkelse af registreringen af dødsfald i CPR registeret.

Epidemiologisk beskrivelse

Fra slutningen af februar til den 11. marts testede man primært personer med både milde og mere alvorlige luftvejssymptomer, der rejste til Danmark fra lande med høj smittespredning, for COVID-19. Dette skete som led i inddæmningsfasen. Fra den 12. marts er man som led i afbødningsstrategien overgået til at teste folk med indlæggelseskrævende symptomer for COVID-19. Antallet af bekræftede tilfælde i rapporten kan således ikke direkte sammenlignes i perioden før og efter den 12. marts.

Bekræftede COVID-19 tilfælde og antal testede

Kumuleret antal COVID-19 tilfælde fordelt på prøvetagningsdato





Antal bekræftede COVID-19 tilfælde, testede personer og andel positive fordelt per prøvedato de seneste 14 dage

Prøvedato	Laboratorie- bekræftede COVID-19 tilfælde	Antal testede for COVID-19	Andel positive af alle testede
27. januar - 3. marts	13	508	3%
4. marts	3	84	4%
5. marts	10	93	11%
6. marts	2	124	2%
7. marts	9	103	9%
8. marts	48	224	21%
9. marts	210	570	37%
10. marts	256	795	32%
11. marts	208	871	24%
12. marts	45	661	7%
13. marts	33	689	5%
14. marts	37	572	6%
15. marts	45	690	7%
16. marts	41	695	6%
17. marts	0	3	0%
Total	960	6682	14%

Antal patienter indlagt med bekræftet COVID-19 den 17. marts kl. 08.00 og 09.30

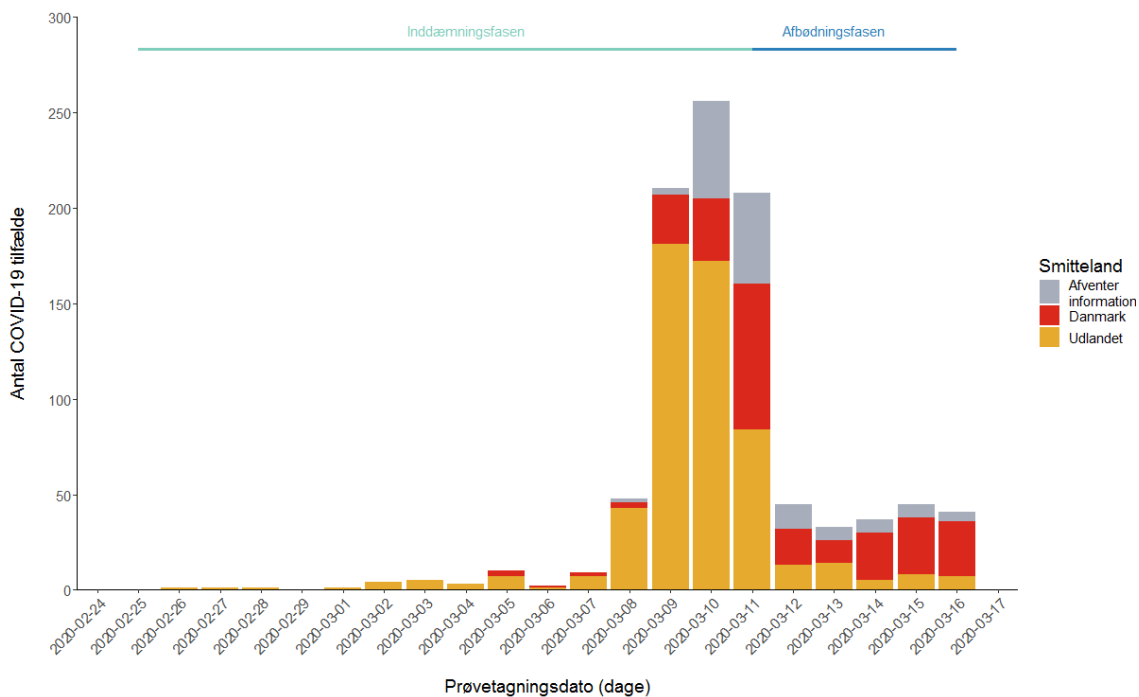
Region	Antal indlagte sygehus den 17. marts	Heraf indlagt på intensivafdeling
Hovedstaden	36	7
Midtjylland	12	3
Nordjylland	6	0
Sjælland	18	7
Syddanmark	10	1
Total	82	18

Kilde: Sundhedsstyrelsen



Smitteland

Antal COVID-19 tilfælde fordelt på prøvetagningsdato og smitteland



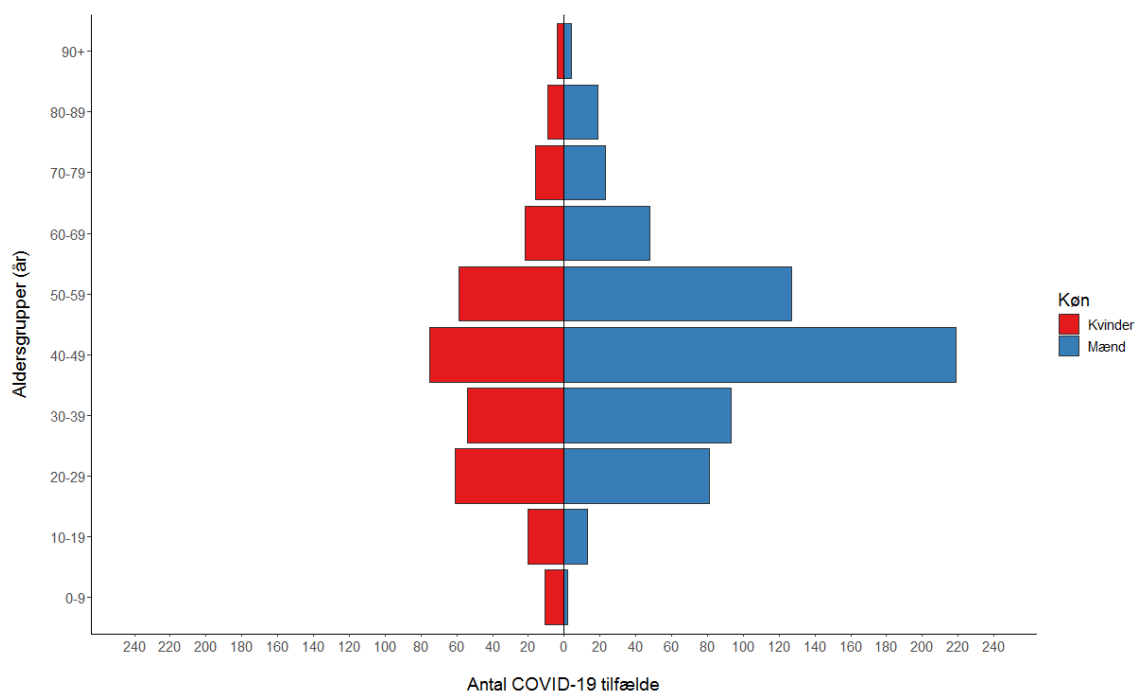
Antal COVID-19 tilfælde fordelt på smitteland

Smitteland	Laboratiebekræftede COVID-19 patienter
Danmark	255
Østrig	296
Italien	59
Spanien	4
Tyskland	2
Iran	1
Holland	1
USA	1
Storbritannien	1
Kroatien	1
Irland	1
Algeriet	1
Thailand	1
Uden for Danmark, smitteland afventer	190
Afventer information	146
Total	960



Køn og alder

Antal COVID-19 tilfælde fordelt på køn og alder



Antal COVID-19 tilfælde fordelt på køn og alder

Aldersgrupper (år)	Kvinder	Mænd	Total
0-9	11	2	13
10-19	20	13	33
20-29	61	81	142
30-39	54	93	147
40-49	75	219	294
50-59	59	127	186
60-69	22	48	70
70-79	16	23	39
80-89	9	19	28
90+	4	4	8
Total	331	629	960



Antal COVID-19 tilfælde og testede personer fordelt på alder

Aldersgrupper (år)	Laboratoriebekræftede COVID-19 patienter	Antal testede personer	Procent positiv (%)
0-9	13	485	2,7
10-19	33	560	5,9
20-29	142	854	16,6
30-39	147	923	15,9
40-49	294	1217	24,2
50-59	186	926	20,1
60-69	70	636	11,0
70-79	39	577	6,8
80-89	28	409	6,8
90+	8	95	8,4
Total	960	6682	14,4

Antal COVID-19 tilfælde fordelt på køn

Køn	Laboratoriebekræftede COVID-19 patienter	Andel (%)
Mænd	629	65,5
Kvinder	331	34,5
Total	898	100,0

Klinisk Mikrobiologisk Afdeling

Antal COVID-19 tilfælde og testede personer fordelt på Klinisk Mikrobiologisk Afdeling

Klinisk Mikrobiologisk Afdeling	Laboratoriebekræftede COVID-19 patienter	Antal testede personer
SSI	13	375
Region Hovedstaden	232	1487
Rigshospitalet	175	786
Region Sjælland	141	866
Odense	149	691
Skejby	196	2002
Aalborg	54	462
Sønderborg	0	13
Total	960	6682



Geografi

Antal COVID-19 tilfælde fordelt på region

Region	Laboratoriebekræftede COVID-19 patienter	Befolkning	Kumulativ incidens (per 100.000)
Hovedstaden	416	1.846.023	22,5
Midtjylland	194	1.326.340	14,6
Nordjylland	55	589.936	9,3
Sjælland	138	837.359	16,5
Syddanmark	150	1.223.105	12,3
Total	953	5.822.763	16,4

Note: 7 COVID-19 patienter har ikke adresse i Danmark.

Antal COVID-19 tilfælde fordelt på landsdel

Landsdel	Laboratoriebekræftede COVID-19 patienter	Befolkning	Kumulativ incidens (per 100.000)
København by	203	794.128	25,6
Københavns omegn	110	548.370	20,1
Nordsjælland	102	463.942	22,0
Bornholm	1	39.583	2,5
Østsjælland	62	250.702	24,7
Vest- og Sydsjælland	76	586.657	13,0
Fyn	63	498.506	12,6
Syddjylland	87	724.599	12,0
Østjylland	163	897.129	18,2
Vestjylland	31	429.211	7,2
Nordjylland	55	589.936	9,3
Total	953	5.822.763	16,4

Note: 7 COVID-19 patienter har ikke adresse i Danmark.



Antal COVID-19 tilfælde per 100.000 indbyggere (kumulativ incidens) fordelt på kommune

