



COVID-19 i Danmark

Epidemiologisk overvågningsrapport

20-03-2020, data opdateret kl. 08:00

Antal bekræftede tilfælde	Antal indlagt i dag* (20. marts kl. 8.00)	Antal døde** (%)
1.226	186	9 (0,7)

*Data opgjort af Sundhedsstyrelsen

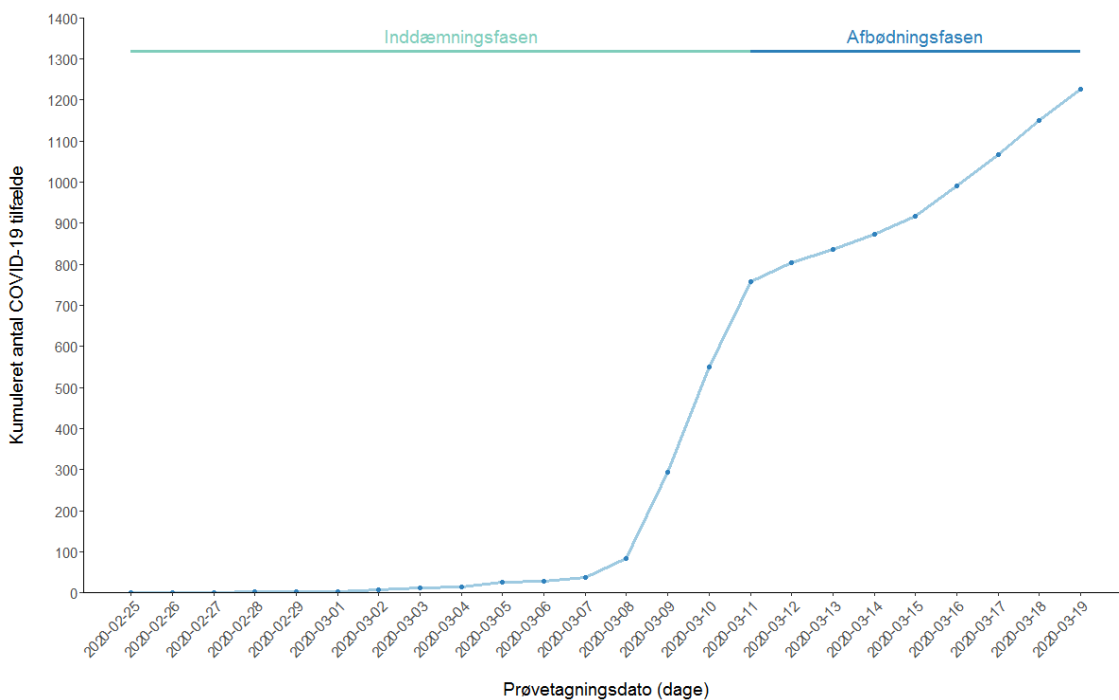
**Opgørelsen omfatter dødsfald, der er registreret indenfor 60 dage efter påvist COVID-19 infektion. COVID-19 er ikke nødvendigvis den tilgrundliggende årsag til dødsfaldet. Antal dødsfald opdateres automatisk fra CPR registeret. Det forventes, at der er en vis forsinkelse af registreringer af dødsfald i CPR registeret.

Epidemiologisk beskrivelse

Fra slutningen af februar til den 11. marts testede man primært personer med både milde og mere alvorlige luftvejssymptomer, der rejste til Danmark fra lande med høj smittespredning, for COVID-19. Dette skete som led i inddæmningsfasen. Fra den 12. marts er man som led i afbødningsstrategien overgået til at teste folk med indlæggelseskrævende symptomer for COVID-19. Antallet af bekræftede tilfælde i rapporten kan således ikke direkte sammenlignes i perioden før og efter den 12. marts.

Bekræftede COVID-19 tilfælde og antal testede

Kumuleret antal COVID-19 tilfælde fordelt på prøvetagningsdato





Antal bekræftede COVID-19 tilfælde, testede personer og andel positive fordelt per prøvedato de seneste 14 dage

Prøvedato	Laboratorie- bekræftede COVID-19 tilfælde	Antal testede for COVID-19	Andel positive af alle testede
27. januar - 5. marts	26	685	4%
6. marts	2	124	2%
7. marts	9	103	9%
8. marts	48	224	21%
9. marts	210	570	37%
10. marts	256	797	32%
11. marts	207	873	24%
12. marts	45	664	7%
13. marts	33	691	5%
14. marts	37	577	6%
15. marts	45	697	6%
16. marts	74	977	8%
17. marts	76	902	9%
18. marts	83	1.155	7%
19. marts	75	1.377	5%
Total	1.226	10.402	12%

Antal patienter indlagt med bekræftet COVID-19 opgjort 20. marts kl. 08.00

Region	Antal indlagte på sygehus i alt	Heraf indlagte på en intensiv afdeling	Heraf indlagte på intensiv og i respirator
Hovedstaden	90	16	13
Midtjylland	23	5	5
Nordjylland	14	2	1
Sjælland	37	9	8
Syddanmark	22	5	5
Total	186	37	32

Kilde: Sundhedsstyrelsen



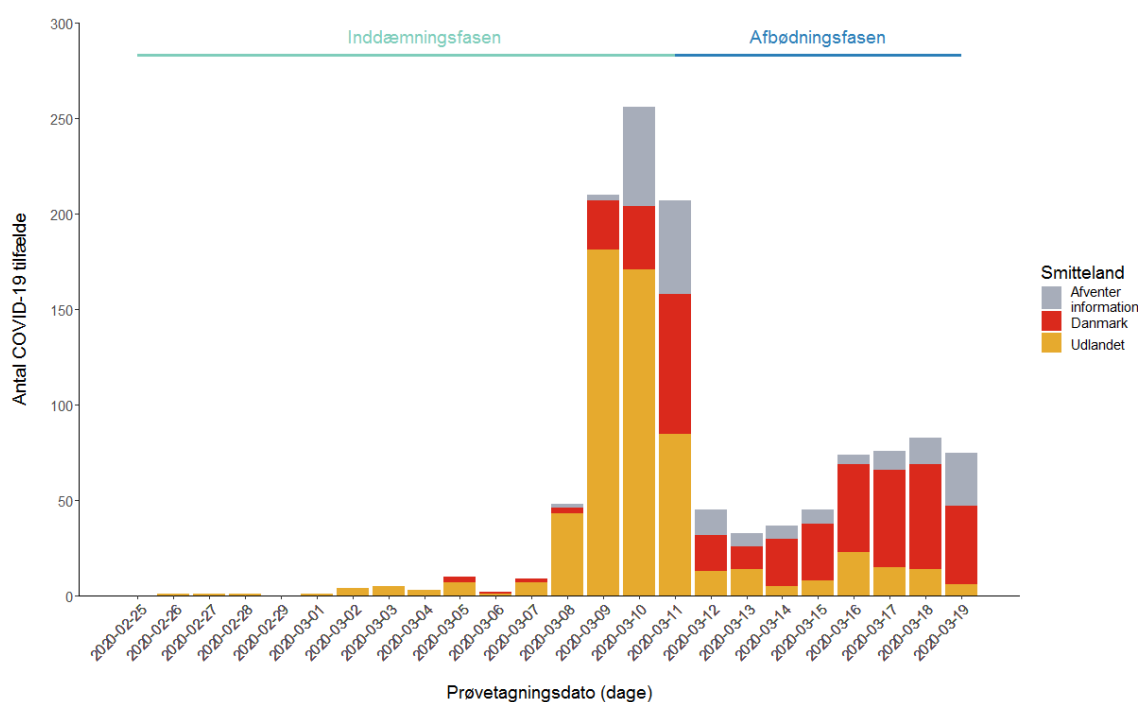
Udvikling i antal patienter indlagt med bekræftet COVID-19 seneste fire dage opgjort 20. marts kl. 08.00

Region	17. marts	18. marts	19. marts	20. marts	Stigning 19. til 20. marts (%)
Hovedstaden	36	64	77	90	17
Midtjylland	12	16	19	23	21
Nordjylland	6	10	11	14	27
Sjælland	18	27	31	37	19
Syddanmark	10	12	15	22	47
Total	82	129	153	186	22

Kilde: Sundhedsstyrelsen

Smitteland

Antal COVID-19 tilfælde fordelt på prøvetagningsdato og smitteland



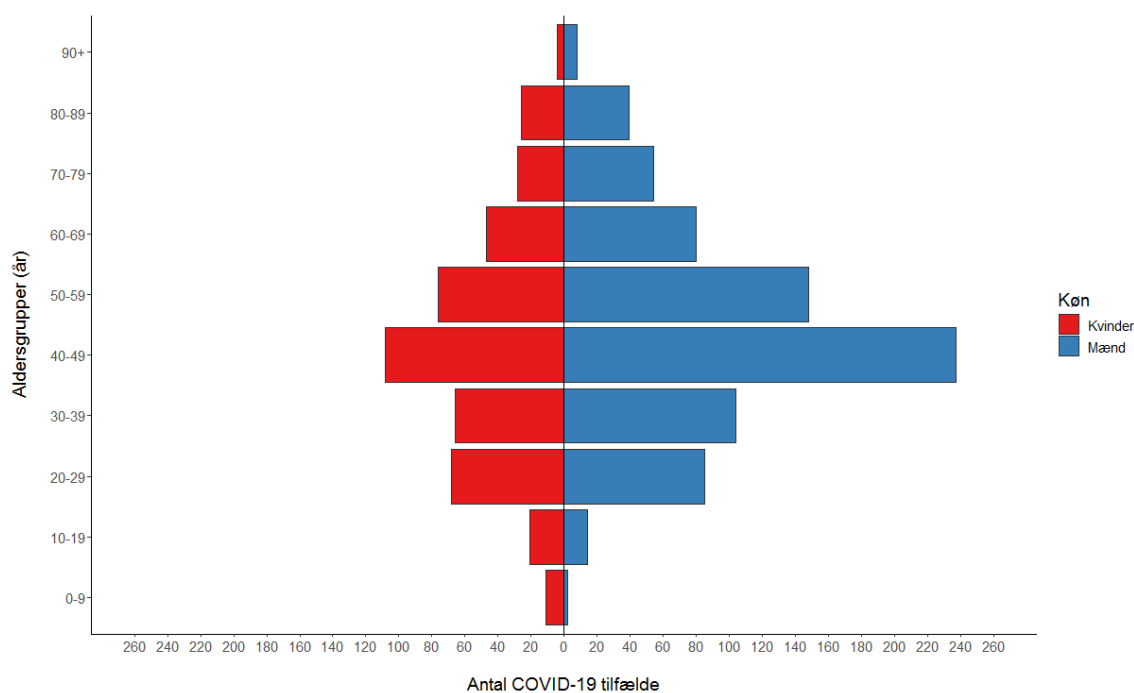


Antal COVID-19 tilfælde fordelt på smitteland

Smitteland	Laboratoriebekræftede COVID-19 patienter
Danmark	420
Østrig	298
Italien	60
Spanien	6
Tyskland	2
USA	2
Norge	2
Frankrig	2
Iran	1
Holland	1
Storbritannien	1
Kroatien	1
Irland	1
Algeriet	1
Thailand	1
De Forenede Arabiske Emirater	1
Uden for Danmark, smitteland afventer	229
Afventer information	197
Total	1.226

Køn og alder

Antal COVID-19 tilfælde fordelt på køn og alder





Antal COVID-19 tilfælde fordelt på køn og alder

Aldersgrupper (år)	Kvinder	Mænd	Total
0-9	11	2	13
10-19	21	14	35
20-29	68	85	153
30-39	66	104	170
40-49	108	237	345
50-59	76	148	224
60-69	47	80	127
70-79	28	54	82
80-89	26	39	65
90+	4	8	12
Total	455	771	1.226

Antal COVID-19 tilfælde og testede personer fordelt på alder

Aldersgrupper (år)	Laboratoriebekræftede COVID-19 patienter	Antal testede personer	Procent positiv (%)
0-9	13	686	1,9
10-19	35	629	5,6
20-29	153	1146	13,4
30-39	170	1484	11,5
40-49	345	1876	18,4
50-59	224	1509	14,8
60-69	127	1111	11,4
70-79	82	1059	7,7
80-89	65	714	9,1
90+	12	188	6,4
Total	1.226	10.402	11,8

Antal COVID-19 tilfælde fordelt på køn

Køn	Laboratoriebekræftede COVID-19 patienter	Andel (%)
Mænd	771	62,9
Kvinder	455	37,1
Total	1.226	100,0



Klinisk Mikrobiologisk Afdeling

Antal COVID-19 tilfælde og testede personer fordelt på Klinisk Mikrobiologisk Afdeling

Klinisk Mikrobiologisk Afdeling	Laboratoriebekræftede COVID-19 patienter	Antal testede personer
SSI	13	381
Region Hovedstaden	361	2849
Rigshospitalet	222	1152
Region Sjælland	173	1307
Odense	155	896
Skejby	234	3127
Aalborg	68	672
Sønderborg	0	18
Total	1.226	10.402

Geografi

Antal COVID-19 tilfælde fordelt på region

Region	Laboratoriebekræftede COVID-19 patienter	Befolkning	Kumulativ incidens (per 100.000)
Hovedstaden	575	1.846.023	31,1
Midtjylland	232	1.326.340	17,5
Nordjylland	69	589.936	11,7
Sjælland	170	837.359	20,3
Syddanmark	173	1.223.105	14,1
Total	1.219	5.822.763	20,9

Note: 7 COVID-19 patienter har ikke adresse i Danmark.

Antal COVID-19 tilfælde fordelt på landsdel

Landsdel	Laboratoriebekræftede COVID-19 patienter	Befolkning	Kumulativ incidens (per 100.000)
København by	281	794.128	35,4
Københavns omegn	163	548.370	29,7
Nordsjælland	130	463.942	28,0
Bornholm	1	39.583	2,5
Østsjælland	70	250.702	27,9
Vest- og Sydsjælland	100	586.657	17,0
Fyn	73	498.506	14,6
Sydjylland	100	724.599	13,8
Østjylland	182	897.129	20,3
Vestjylland	50	429.211	11,6
Nordjylland	69	589.936	11,7
Total	1.219	5.822.763	20,9

Note: 7 COVID-19 patienter har ikke adresse i Danmark.



Antal COVID-19 tilfælde per 100.000 indbyggere (kumulativ incidens) fordelt på kommune

