



COVID-19 i Danmark

Epidemiologisk overvågningsrapport

22-03-2020, data opdateret kl. 08:00

Antal bekræftede tilfælde	Nye tilfælde siden i går	Antal indlagt i dag* (22. marts kl. 8.00)	Antal døde** (%)
1.395	69	232	13 (0,9)

*Data indsamlet fra de fem regioner af Sundhedsstyrelsen

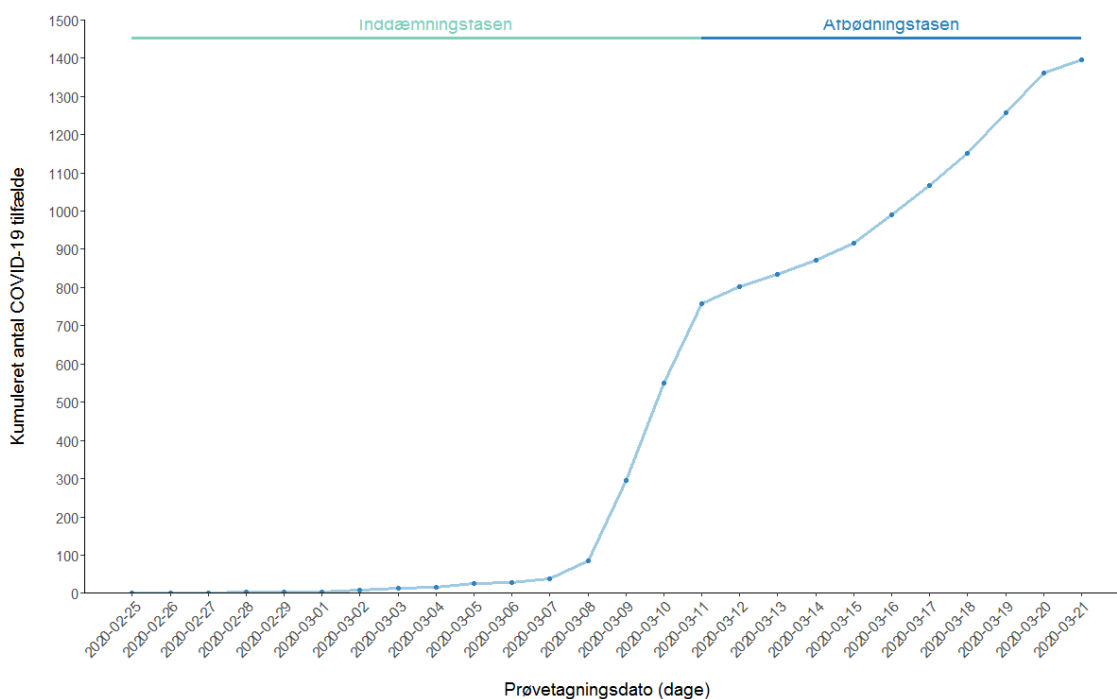
**Opgørelsen omfatter dødsfald, der er registreret indenfor 60 dage efter påvist COVID-19 infektion. COVID-19 er ikke nødvendigvis den tilgrundsiggende årsag til dødsfaldet. Antal dødsfald opdateres automatisk fra CPR registeret. Det forventes, at der er en vis forsinkelse af registreringen af dødsfald i CPR registeret.

Epidemiologisk beskrivelse

Fra slutningen af februar til den 11. marts testede man primært personer med både milde og mere alvorlige luftvejssymptomer, der rejste til Danmark fra lande med høj smittespredning, for COVID-19. Dette skete som led i inddæmningsfasen. Fra den 12. marts er man som led i afbødningsstrategien overgået til at teste folk med indlæggelseskrævende symptomer for COVID-19. Antallet af bekræftede tilfælde i rapporten kan således ikke direkte sammenlignes i perioden før og efter den 12. marts.

Bekræftede COVID-19 tilfælde og antal testede

Kumuleret antal COVID-19 tilfælde fordelt på prøvetagningsdato





Antal bekræftede COVID-19 tilfælde, testede personer og andel positive fordelt per prøvedato de seneste 14 dage

Prøvedato	Laboratorie- bekræftede COVID-19 tilfælde	Antal testede for COVID-19	Andel positive af alle testede
27. januar - 7. marts	37	912	4 %
8. marts	48	224	21 %
9. marts	210	570	37 %
10. marts	256	795	32 %
11. marts	207	870	24 %
12. marts	44	661	7 %
13. marts	33	689	5 %
14. marts	37	572	6 %
15. marts	45	697	6 %
16. marts	74	977	8 %
17. marts	76	905	8 %
18. marts	83	1.161	7 %
19. marts	107	1.781	6 %
20. marts	103	1.102	9 %
21. marts	35	435	8 %
Total	1.395	12.351	11 %

Antal patienter indlagt med bekræftet COVID-19 opgjort 22. marts kl. 08.00

Region	Antal indlagte på sygehus i alt	Heraf indlagte på en intensiv afdeling	Heraf indlagte på intensiv og i respirator
Hovedstaden	120	22	20
Sjælland	47	9	8
Syddanmark	26	6	5
Midtjylland	22	5	5
Nordjylland	17	4	2
Total	232	46	40

Kilde: Data indsamlet fra de fem regioner af Sundhedsstyrelsen



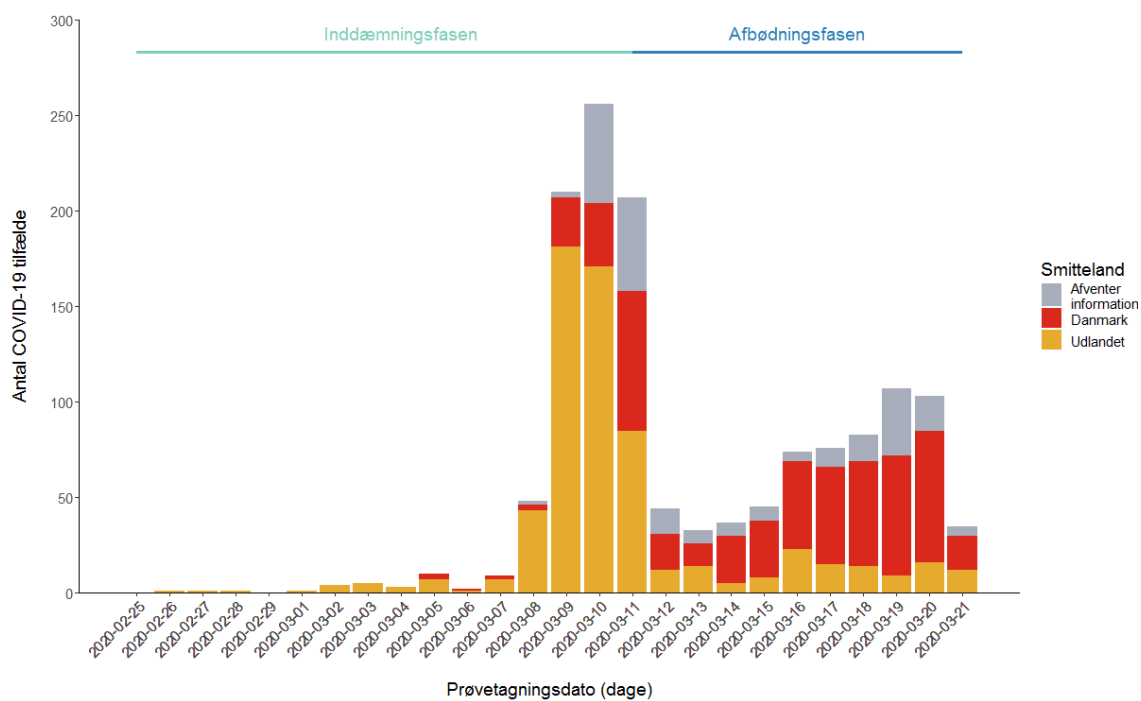
Udvikling i antal patienter indlagt med bekræftet COVID-19 opgjort 22. marts kl. 08.00

	Region Nordjylland	Region Midtjylland	Region Syddanmark	Region Hovedstaden	Region Sjælland	Hele landet
% stigning 21. til 22. marts	13 %	10 %	0 %	15 %	15 %	13 %
22. marts	17	22	26	120	47	232
21. marts	15	20	26	104	41	206
20. marts	14	23	22	90	37	186
19. marts	11	19	15	77	31	153
18. marts	10	16	12	64	27	129
17. marts	6	12	10	36	18	82
16. marts	6	8	9	26	13	62

Kilde: Data indsamlet fra de fem regioner af Sundhedsstyrelsen

Smitteland

Antal COVID-19 tilfælde fordelt på prøvetagningsdato og smitteland



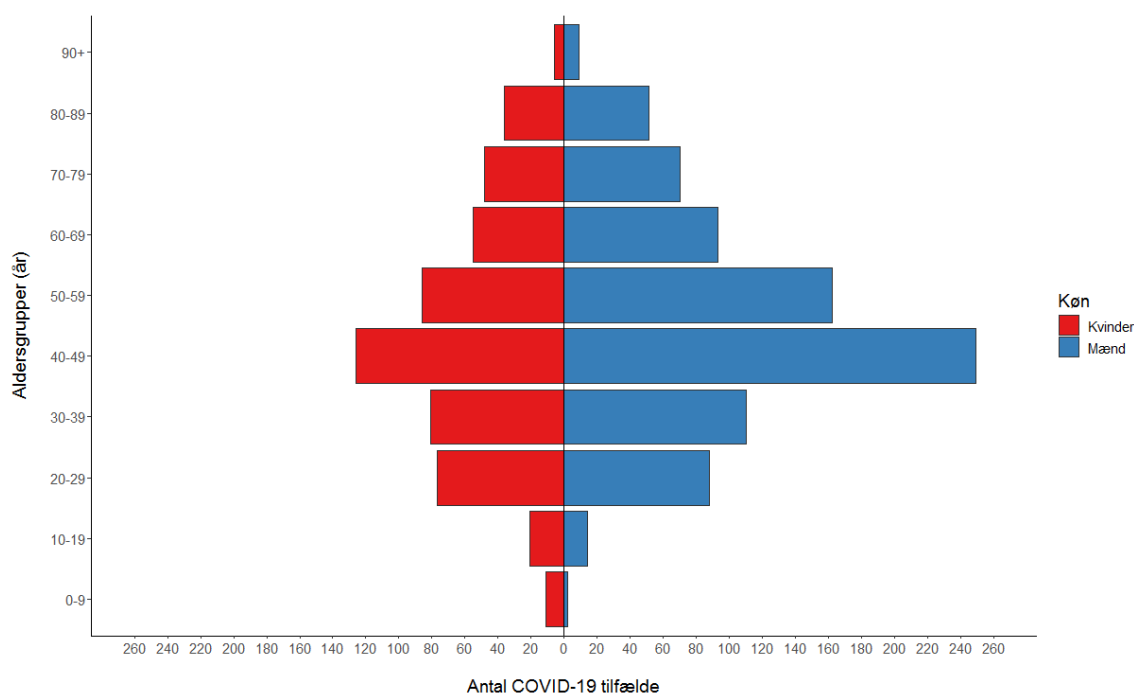


Antal COVID-19 tilfælde fordelt på smitteland

Smitteland	Laboratoriebekræftede COVID-19 patienter
Danmark	529
Østrig	298
Italien	61
Spanien	6
USA	3
Tyskland	2
Norge	2
Frankrig	2
Storbritannien	2
Iran	1
Holland	1
Kroatien	1
Irland	1
Algeriet	1
Thailand	1
De Forenede Arabiske Emirater	1
Uden for Danmark, smitteland afventer	255
Afventer information	228
Total	1.395

Køn og alder

Antal COVID-19 tilfælde fordelt på køn og alder





Antal COVID-19 tilfælde fordelt på køn og alder

Aldersgrupper (år)	Kvinder	Mænd	Total
0-9	11	2	13
10-19	21	14	35
20-29	77	88	165
30-39	81	110	191
40-49	126	249	375
50-59	86	162	248
60-69	55	93	148
70-79	48	70	118
80-89	36	51	87
90+	6	9	15
Total	547	848	1.395

Antal COVID-19 tilfælde og testede personer fordelt på alder

Aldersgrupper (år)	Laboratoriebekræftede COVID-19 patienter	Antal testede personer	Procent positiv (%)
0-9	13	780	1,7
10-19	35	669	5,2
20-29	165	1.324	12,5
30-39	191	1.791	10,7
40-49	375	2.229	16,8
50-59	248	1.802	13,8
60-69	148	1.354	10,9
70-79	118	1.287	9,2
80-89	87	888	9,8
90+	15	227	6,6
Total	1.395	12.351	11,3

Antal COVID-19 tilfælde fordelt på køn

Køn	Laboratoriebekræftede COVID-19 patienter	Andel (%)
Mænd	848	60,8
Kvinder	547	39,2
Total	1.395	100,0



Klinisk Mikrobiologisk Afdeling

Antal COVID-19 tilfælde og testede personer fordelt på Klinisk Mikrobiologisk Afdeling

Klinisk Mikrobiologisk Afdeling	Laboratoriebekræftede COVID-19 patienter	Antal testede personer
SSI	13	389
Region Hovedstaden	451	3.773
Rigshospitalet	246	1.368
Region Sjælland	200	1.601
Odense	160	1.010
Skejby	249	3.392
Aalborg	76	800
Sønderborg	0	18
Total	1.395	12.351

Geografi

Antal COVID-19 tilfælde fordelt på region

Region	Laboratoriebekræftede COVID-19 patienter	Befolkning	Kumulativ incidens (per 100.000)
Hovedstaden	674	1.846.023	36,5
Midtjylland	248	1.326.340	18,7
Nordjylland	77	589.936	13,1
Sjælland	196	837.359	23,4
Syddanmark	196	1.223.105	16,0
Total	1.391	5.822.763	23,9

Note: 4 COVID-19 patienter har ikke adresse i Danmark.

Antal COVID-19 tilfælde fordelt på landsdel

Landsdel	Laboratoriebekræftede COVID-19 patienter	Befolkning	Kumulativ incidens (per 100.000)
København by	327	794.128	41,2
Københavns omegn	191	548.370	34,8
Nordsjælland	151	463.942	32,5
Bornholm	5	39.583	12,6
Østsjælland	74	250.702	29,5
Vest- og Sydsjælland	122	586.657	20,8
Fyn	79	498.506	15,8
Syddjylland	117	724.599	16,1
Østjylland	187	897.129	20,8
Vestjylland	61	429.211	14,2
Nordjylland	77	589.936	13,1
Total	1.391	5.822.763	23,9

Note: 4 COVID-19 patienter har ikke adresse i Danmark.



Antal COVID-19 tilfælde per 100.000 indbyggere (kumulativ incidens) fordelt på kommune

