



COVID-19 i Danmark

Epidemiologisk overvågningsrapport

23-03-2020, data opdateret kl. 08:00

Antal bekræftede tilfælde	Nye tilfælde siden i går	Antal indlagt i dag* (23. marts kl. 8.00)	Antal døde** (%)
1.450	55	254	***

*Data indsamlet fra de fem regioner af Sundhedsstyrelsen

**Opgørelsen omfatter dødsfald, der er registreret indenfor 60 dage efter påvist COVID-19 infektion. COVID-19 er ikke nødvendigvis den tilgrundliggende årsag til dødsfaldet. Antal dødsfald opdateres automatisk fra CPR registeret. Det forventes, at der er en vis forsinkelse af registreringen af dødsfald i CPR registeret.

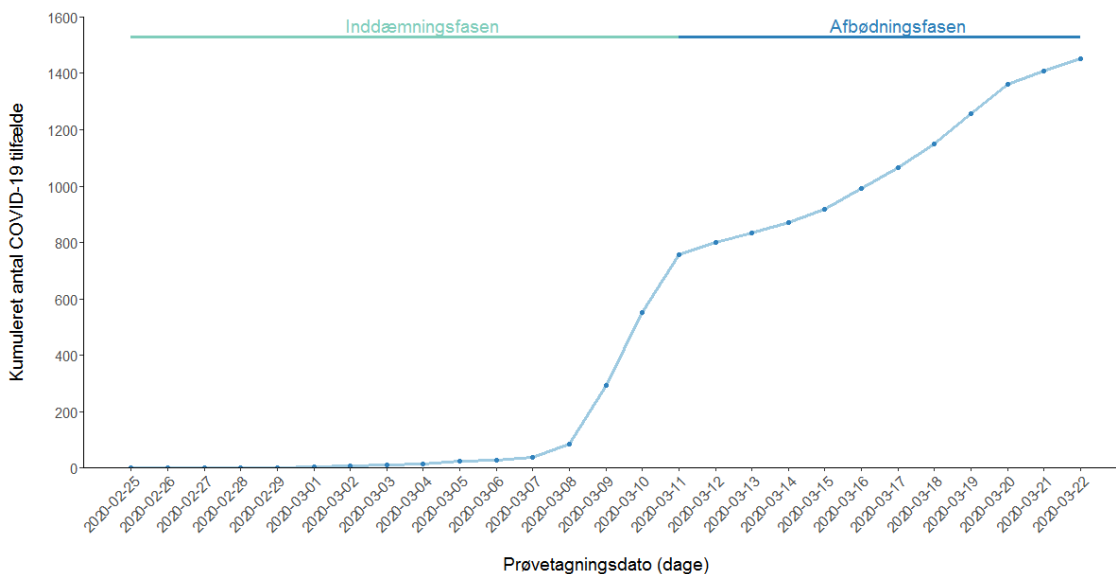
***Opgørelsen af antallet af døde med påvist COVID-19 er ikke opdateret for søndag og mandag

Epidemiologisk beskrivelse

Fra slutningen af februar til den 11. marts testede man primært personer med både milde og mere alvorlige luftvejssymptomer, der rejste til Danmark fra lande med høj smittespredning, for COVID-19. Dette skete som led i inddæmningsfasen. Fra den 12. marts er man som led i afbødningsstrategien overgået til at teste folk med indlæggelseskrævende symptomer for COVID-19. Antallet af bekræftede tilfælde i rapporten kan således ikke direkte sammenlignes i perioden før og efter den 12. marts.

Bekræftede COVID-19 tilfælde og antal testede

Kumuleret antal COVID-19 tilfælde fordelt på prøvetagningsdato





Antal bekræftede COVID-19 tilfælde, testede personer og andel positive fordelt per prøvedato de seneste 14 dage

Prøvedato	Laboratorie- bekræftede COVID-19 tilfælde	Antal testede for COVID-19	Andel positive af alle testede
27. januar - 8. marts	85	1.136	21%
9. marts	210	570	37%
10. marts	256	796	32%
11. marts	207	869	24%
12. marts	44	661	7%
13. marts	33	689	5%
14. marts	37	572	6%
15. marts	45	697	6%
16. marts	74	977	8%
17. marts	76	904	8%
18. marts	83	1.161	7%
19. marts	107	1.786	6%
20. marts	104	1.107	9%
21. marts	48	564	9%
22. marts	41	354	12%
Total	1.450	12.843	11%

Antal patienter indlagt med bekræftet COVID-19 opgjort 23. marts kl. 08.00

Region	Antal indlagte på sygehus i alt	Heraf indlagte på en intensiv afdeling	Heraf indlagte på intensiv og i respirator
Hovedstaden	131	29	23
Sjælland	49	10	10
Syddanmark	29	6	6
Midtjylland	28	6	6
Nordjylland	17	4	2
Total	254	55	47

Kilde: Data indsamlet fra de fem regioner af Sundhedsstyrelsen



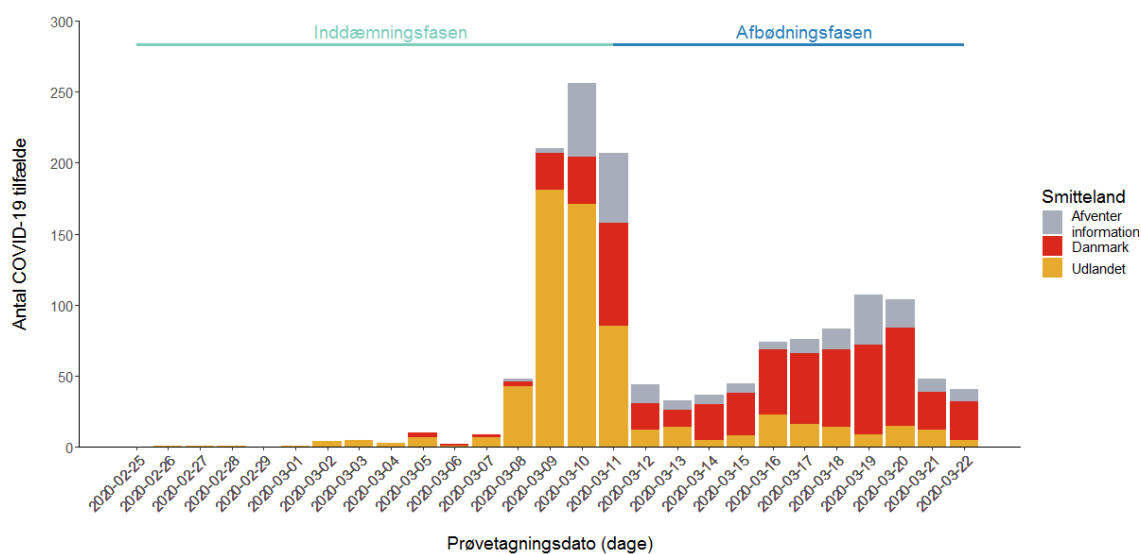
Udvikling i antal patienter indlagt med bekræftet COVID-19 opgjort 23. marts kl. 08.00

	Region Nordjylland	Region Midtjylland	Region Syddanmark	Region Hovedstaden	Region Sjælland	Hele landet
% stigning 22. til 23. marts	0%	27%	12%	19%	4%	9%
23. marts	17	28	29	131	49	254
22. marts	17	22	26	120	47	232
21. marts	15	20	26	104	41	206
20. marts	14	23	22	90	37	186
19. marts	11	19	15	77	31	153
18. marts	10	16	12	64	27	129
17. marts	6	12	10	36	18	82
16. marts	6	8	9	26	13	62

Kilde: Data indsamlet fra de fem regioner af Sundhedsstyrelsen

Smitteland

Antal COVID-19 tilfælde fordelt på prøvetagningsdato og smitteland



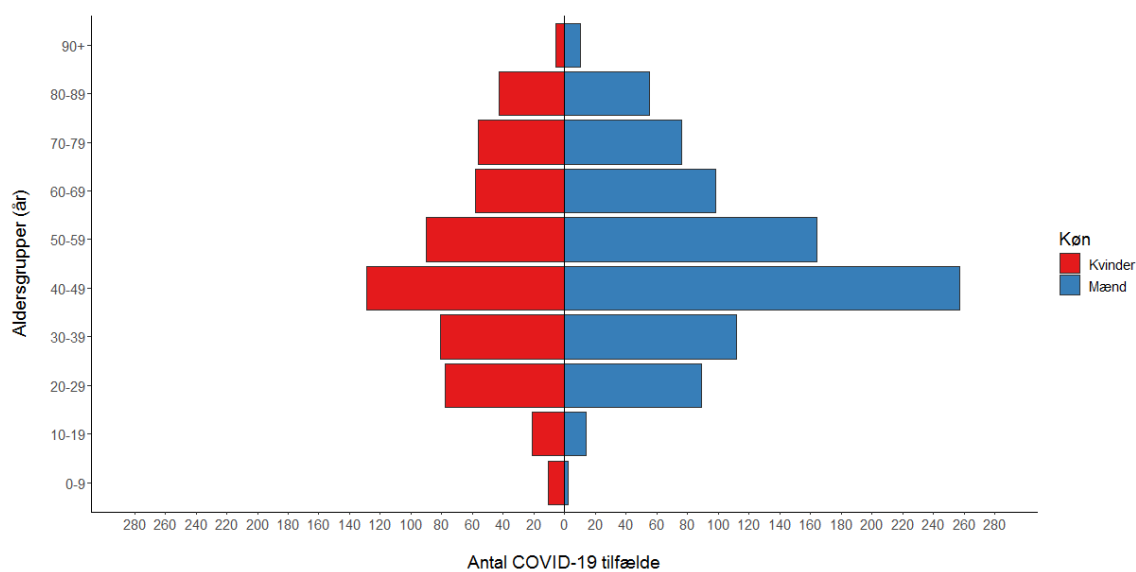


Antal COVID-19 tilfælde fordelt på smitteland

Smitteland	Laboratoriebekræftede COVID-19 patienter
Danmark	564
Østrig	298
Italien	61
Spanien	7
USA	4
Storbritannien	3
Tyskland	2
Norge	2
Frankrig	2
Iran	1
Holland	1
Kroatien	1
Irland	1
Algeriet	1
Thailand	1
Portugal	1
Schweiz	1
De Forenede Arabiske Emirater	1
Uden for Danmark, smitteland afventer	256
Afventer information	242
Total	1.450

Køn og alder

Antal COVID-19 tilfælde fordelt på køn og alder





Antal COVID-19 tilfælde fordelt på køn og alder

Aldersgrupper (år)	Kvinder	Mænd	Total
0-9	11	2	13
10-19	21	14	35
20-29	78	89	167
30-39	81	112	193
40-49	129	257	386
50-59	90	164	254
60-69	58	98	156
70-79	56	76	132
80-89	43	55	98
90+	6	10	16
Total	573	877	1.450

Antal COVID-19 tilfælde og testede personer fordelt på alder

Aldersgrupper (år)	Laboratoriebekræftede COVID-19 patienter	Antal testede personer	Procent positiv (%)
0-9	13	812	1,6
10-19	35	685	5,1
20-29	167	1.351	12,4
30-39	193	1.835	10,5
40-49	386	2.277	17,0
50-59	254	1.864	13,6
60-69	156	1.434	10,9
70-79	132	1.391	9,5
80-89	98	950	10,3
90+	16	244	6,6
Total	1.450	12.843	11,3

Antal COVID-19 tilfælde fordelt på køn

Køn	Laboratoriebekræftede COVID-19 patienter	Andel (%)
Mænd	877	60,5
Kvinder	573	39,5
Total	1.450	100,0



Klinisk Mikrobiologisk Afdeling

Antal COVID-19 tilfælde og testede personer fordelt på Klinisk Mikrobiologisk Afdeling

Klinisk Mikrobiologisk Afdeling	Laboratoriebekræftede COVID-19 patienter	Antal testede personer
SSI	14	397
Region Hovedstaden	481	3.993
Rigshospitalet	251	1.408
Region Sjælland	206	1.681
Odense	163	1.046
Skejby	256	3.461
Aalborg	79	839
Sønderborg	0	18
Total	1.450	12.843

Geografi

Antal COVID-19 tilfælde fordelt på region

Region	Laboratoriebekræftede COVID-19 patienter	Befolkning	Kumulativ incidens (per 100.000)
Hovedstaden	704	1.846.023	38,1
Midtjylland	255	1.326.340	19,2
Nordjylland	79	589.936	13,4
Sjælland	203	837.359	24,2
Syddanmark	204	1.223.105	16,7
Total	1.445	5.822.763	24,8

Note: 5 COVID-19 patienter har ikke adresse i Danmark.

Antal COVID-19 tilfælde fordelt på landsdel

Landsdel	Laboratoriebekræftede COVID-19 patienter	Befolkning	Kumulativ incidens (per 100.000)
København by	339	794.128	42,7
Københavns omegn	197	548.370	35,9
Nordsjælland	163	463.942	35,1
Bornholm	5	39.583	12,6
Østsjælland	75	250.702	29,9
Vest- og Sydsjælland	128	586.657	21,8
Fyn	82	498.506	16,4
Sydjylland	122	724.599	16,8
Østjylland	191	897.129	21,3
Vestjylland	64	429.211	14,9
Nordjylland	79	589.936	13,4
Total	1.445	5.822.763	24,8

Note: 5 COVID-19 patienter har ikke adresse i Danmark.



Antal COVID-19 tilfælde per 100.000 indbyggere (kumulativ incidens) fordelt på kommune

